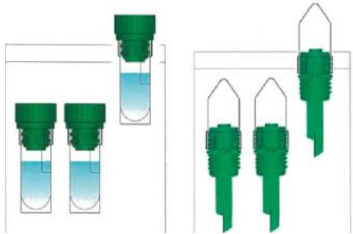


Información al paciente para la recogida de heces para parásitos

Recoger una o tres muestras de tres días alternos, según le indique el profesional que le solicite la prueba.

1- Sacar un tubo con líquido y un tubo con cucharilla de la bolsa



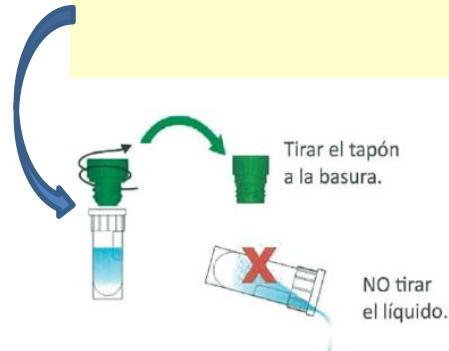
2- Colocar un recipiente limpio o papel en el WC para recoger las heces



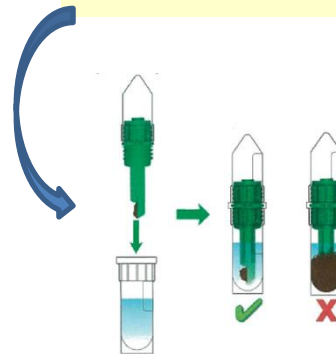
3- Recoger una muestra de heces del tamaño de una avellana con la cucharilla



4- Abrir el tubo con líquido desenroscando el tapón verde



5- Introducir la cuchara con muestra en el tubo y cerrar enroscando, comprobando que quede bien enroscando y no pierda líquido



6- Guardar los tubos en una bolsa de plástico, a temperatura ambiente, hasta que se entreguen en el centro de salud

